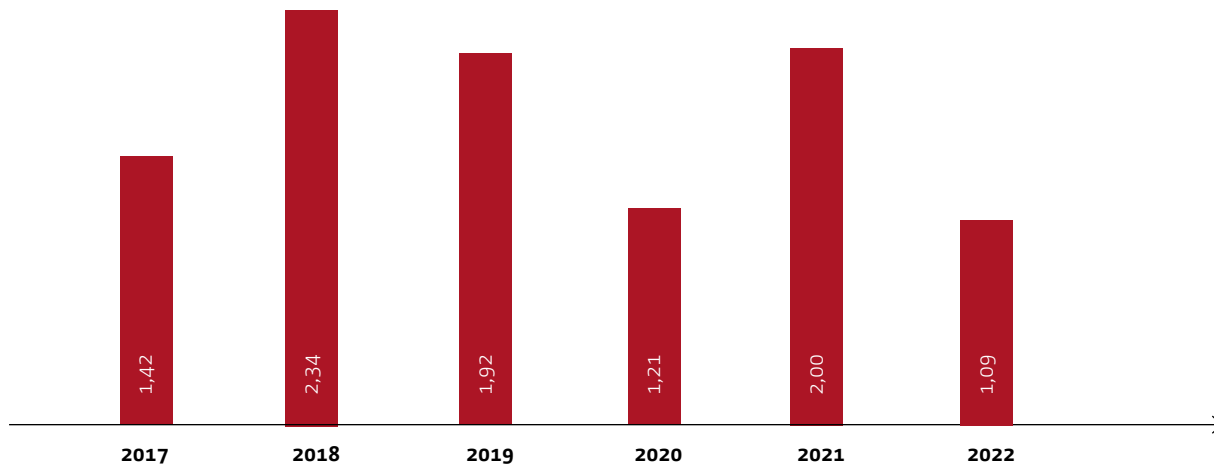
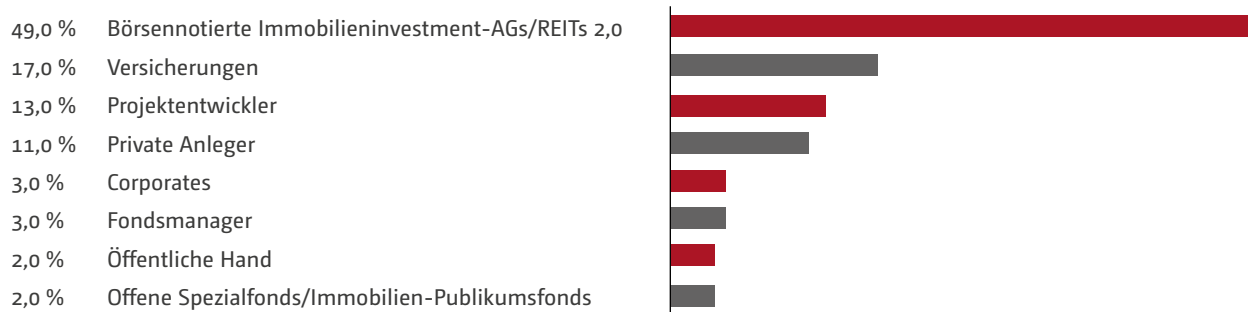


## TRANSAKTIONSVOLUMEN STUTT GART 2022 IN MILLIARDEN EURO



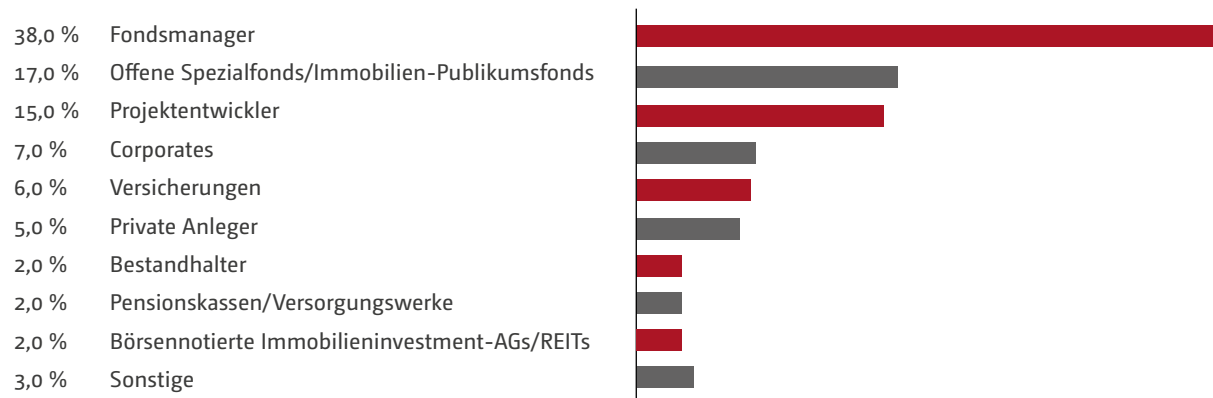
Quelle der Darstellung: Research E & G Real Estate GmbH ©, Stand: 31.12.2022

## VERKÄUFERGRUPPEN Q1.-Q4.2022



Quelle der Darstellung: Research E & G Real Estate GmbH ©, Stand: 31.12.2022

### KÄUFERGRUPPEN Q1.-Q4.2022



Quelle der Darstellung: Research E & G Real Estate GmbH ©, Stand: 31.12.2022

### NUTZUNGSARTEN Q1.-Q4.2022

68,0 % Büro  
14,0 % Mischnutzung  
8,0 % Hotel  
6,0 % Wohnen  
3,0 % Grundstücke  
1,0 % Pflegeheime



Quelle der Darstellung: Research E & G Real Estate GmbH ©, Stand: 31.12.2022